

贵州省助理全科医生培训招录 模拟考试操作说明



2023年5月

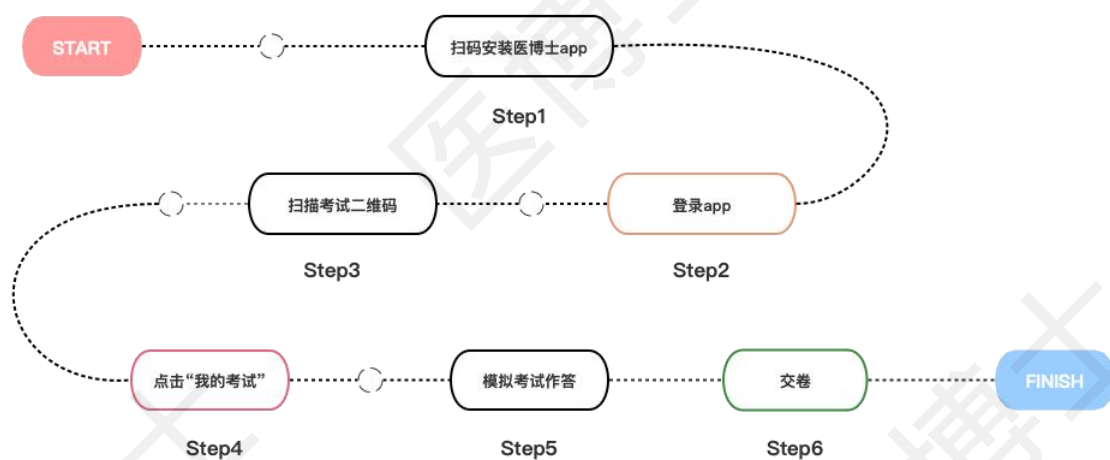
目录

一、概述	3
二、流程	3
三、考前准备	4
(一) 下载医博士 app	4
(二) 登录医博士 app	4
四、模拟考试安排	5
(一) 考生资格	5
(二) 考试时间	6
(三) 考试二维码	6
(四) 考试说明	6
五、医博士 App 操作	7
六、手机考试注意事项	10
(一) 设备要求	10
(二) 网络要求	11
七、常见问题及解决办法	12

一、概述

为了各位参加2023年助理全科医生培训招录且审核通过的学员能够顺利参加正式考试，特开展本次招录模拟考试（以下简称“本次考试”）。建议各位学员积极参加，务必按时答题，对即将到来的助培招录考试进行复习。医博士编制了模拟考试操作说明。本说明对模拟考试流程、考前准备、手机考试等注意事项进行了详细介绍。

二、流程



三、考前准备

(一) 下载医博士 app

学员可通过应用市场/App Store 或扫描下方二维码，下载医博士 app。



请确保【手机版本号：安卓 6；iOS 10】以上，建议【医博士最新版本号：安卓 5.2.16；iOS 5.2.19】，并能够正常登录，否则无法正常考试。医博士版本号查看方法：登录医博士 app 后，在“我的” - “设置” - “关于我们”中查看。

请注意：本次考试不支持平板（pad/ipad）作答，若学员使用平板作答，造成无考试痕迹或无成绩，后果由学员自行负责。

(二) 登录医博士 app

已在医博士注册过的学员，使用医博士注册时的账号密码登录。

新招录注册报名的学员，报名审核未通过的，请自行注册医博士；
报名审核通过的医博士 app 账号为身份证号，密码为招录注册时的密码。

如忘记密码，可在医博士 app 点击“忘记密码”进行密码找回。



四、模拟考试安排

(一) 考生资格

报名参加本年度贵州省助理全科医生培训的学员均可参加模拟考试。

(二) 考试时间

2023 年 5 月 10 日 00:00 至 2023 年 6 月 11 日 23:59。

(三) 考试二维码



招录报名后，请登录医博士 APP 扫描该考试二维码参加模拟考试。

(四) 考试说明

1.如因未参加模拟考试不知道考试流程进而影响了正式考试，请学员自行负责。若模拟考试过程中出现问题，请及时与平台工作人员联系。

2.本次模拟考试可在考试期间内随进随考，有 3 次考试机会。

3.考试过程中若移出考试界面，需输入监考密码（解锁码）
989553。

4.每位学员在每次考试中仅允许移出 5 次界面，超过 5 次将自动

收卷，请各位学员认真答卷。

5.为避免因手机等问题造成答题痕迹未生成，建议考生在作答时随时（无需每题）点击【保存答案】按钮。

五、医博士 App 操作

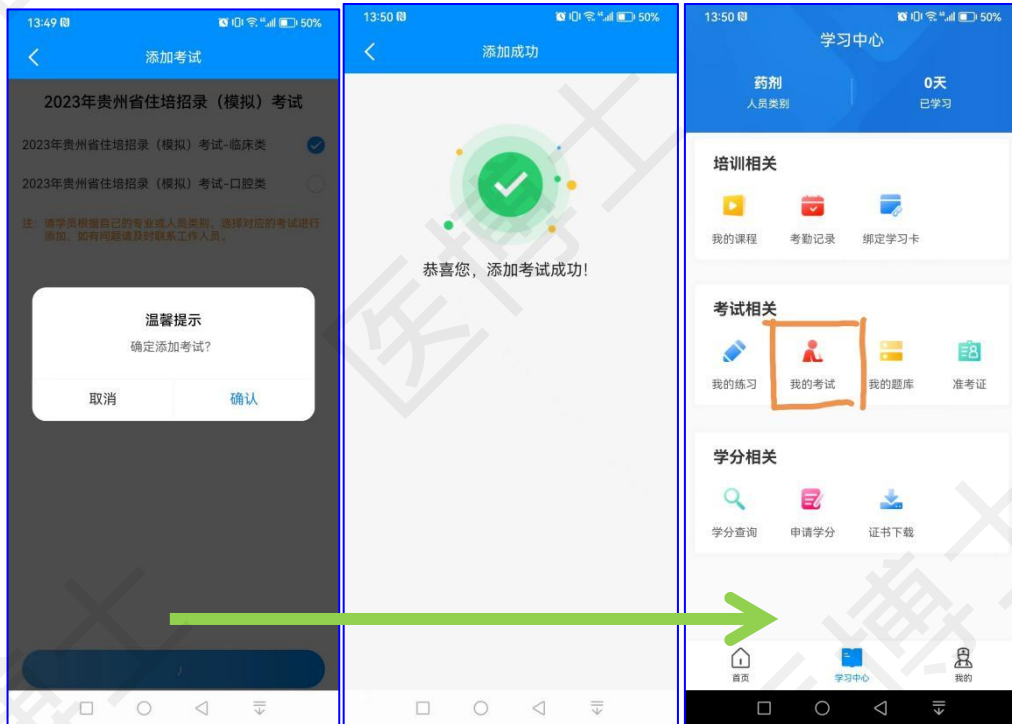
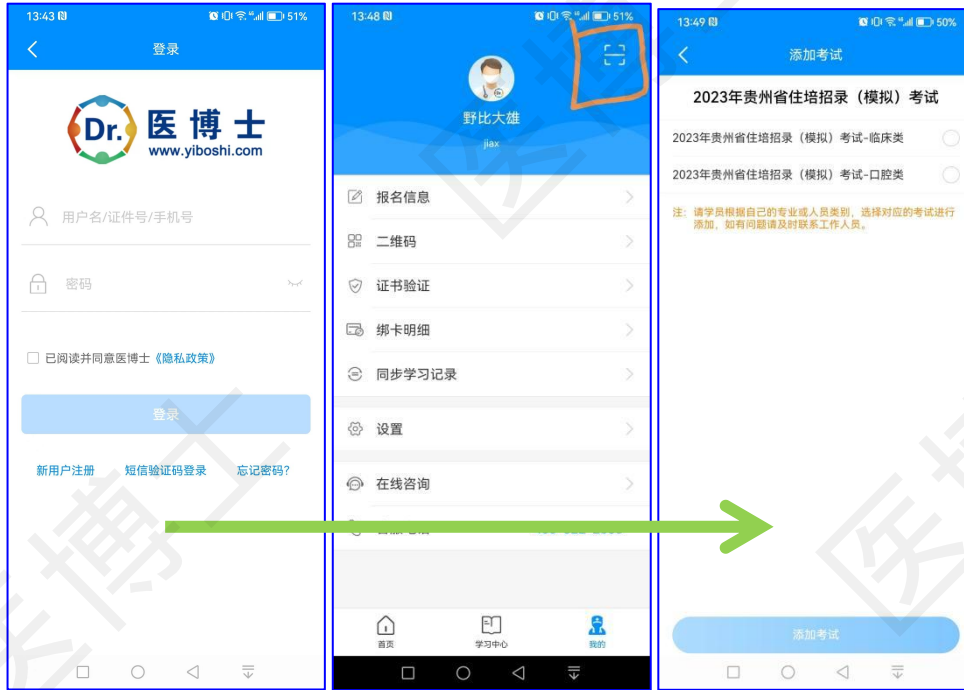
1.手机端登录医博士 app。请注意：本次考试不支持平板（pad/ipad）作答，若学员使用平板作答，造成无考试痕迹或无成绩，后果由学员自行负责。

2.扫描考试二维码。

3.选择要参加的考试并添加。

4.在“我的考试”里按照考试状态找到要参加的考试，点击开始考试即可进行答题。

5.答题后提交试卷，提示交卷成功，确定后返回考试列表即完成考试。





若在考试过程中移出界面，请联系监考老师输入监考密码（解锁码）。每位同学仅允许移出 5 次，超过 5 次则系统将强制收卷，请学员诚信考试。



六、手机考试注意事项

(一) 设备要求

- 1.考生手机必须为智能手机，较老版本的机器将不被支持。
- 2.系统要求：Android 版本为 6.0 及以上；IOS 最低支持版本为 IOS10，版本为 Iphone7 及以上。
- 3.手机配置要求：内存 512M 以上，存储空间 500M 以上，分辨率要求 1280*720 以上。
- 4.网络要求：手机能连接 4G 或 5G 网络或具有 WIFI 功能（需要考场提供网络）。
- 5.手机有正常使用摄像头，便于扫描二维码及拍照。

6.确保考试时手机电量充足，支持2个小时以上的连续使用。如果手机续航不太好的话可以带上移动电源。

7.请考生将手机屏幕待机时间调至10分钟以上，以免出现手机锁屏现象影响考试。

8.支持主流的品牌手机：华为、小米、VIVO、三星、OPPO等。

9.请提前安装好医博士APP端。

10.考试前，请关闭占用网络资源的相关应用程序，将手机状态调整为最佳状态。

11.考生在考试过程中遇到网速慢、断线等情况，不要着急，可以选择关闭移动网络，然后再开启，即可继续答题考试。

12.考生在考试过程将手机调整为静音状态，建议考生在考试前退出微信、QQ等聊天软件，将手机设置为来电转移状态，保持考试状态，避免考生在考试过程中出现锁屏状态，若考生在考试过程中，查看微信、QQ，搜索网页、接听电话、截屏等，手机会被自动锁定，锁定后考生将不能继续答题。若考生手机被锁定5次后，系统将进行自动交卷处理。若考生考试界面被锁定，请及时致意监考老师，进行解锁，解锁后方可继续答题。

(二) 网络要求

1.考试期间保持网络通畅，建议使用4G或5G网络进行考试。

为保障考试期间网络畅通，请在电话拦截规则中设置为“拦截所有来

电”状态。

2.若考场使用 WIFI 热点，WIFI 的网络带宽应为 100M 或以上。

请考生将手机设置为“飞行模式”并打开无线网络功能。

七、常见问题及解决办法

1.登录医博士 APP 时，输入账号和密码后，提示“用户名或密码不正确”怎么办？

学员可点击忘记密码，找回密码或拨打 400-822-2055 客服电话咨询找回密码。

2.进入考试列表后，没有试卷怎么办，试卷不是本人所考专业怎么办？

在“可考”或者“未开始”标签中寻找考试，刷新页面，反复几次，如果还是看不到试卷或试卷不是本人专业，则反馈给监考老师，由监考老师联系医博士工作人员解决。

3.考试过程中有图片显示不了

网速不好导致图片加载较慢。请通过点击刷新按钮（刷新后停顿数秒）进行解决。

4.考试过程中不小心退出了医博士 APP，怎么办？

如果未关闭进程则调出进程，请监考老师输入监考密码后可以继续考试。如果 APP 异常退出，可重新登录 APP，且必须进入考试列表，点击继续，进入后请监考老师输入监考密码继续作答。

5.考试过程中不小心点了交卷，怎么办？

点击交卷时会有确认提醒，请慎重点击。如确实非个人原因导致交卷，则反馈给监考老师，由监考老师解决或联系医博士工作人员处理。

6.试题作答完毕后，点击交卷按钮，长时间没反应怎么办？

因集中交卷占用网络资源大，部分考生手机会出现转圈现象，请考生耐心等待片刻后，会提示交卷成功，点击确认即可。如果持续等待很长时间，则关闭进程后重新进入尝试提交。如果还是不行则寻找考务人员反馈解决。

7. 学员在考试过程中，提示异地登录，被迫下线，怎么办？

医博士在线考试支持单点登录，请退出其他手机设备或网页端考试，重新进入考试。

8. 出现问题后先反馈给基地老师或监考老师进行处理，如果解决不了再拨打客服电话：0851-86835595、15877940283 进行解决。